



童軍訓練及活動資料

訓練縱橫



訓練署出版

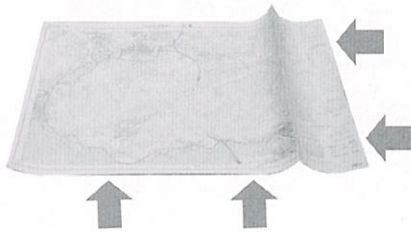
地圖摺法

地圖摺法無固定方式，視乎使用者習慣而定，以方便閱讀及合併同組地圖使用為原則。


通常步驟如下：




1. 將圖例及圖邊摺向後




2. 將已摺邊之地圖套入地圖袋並上下對摺



3. 再中間對摺



4. 最後將底面兩幅向外對摺成風琴狀




5. 若為方便攜帶，可依以上方法重覆摺至 **適合尺碼**

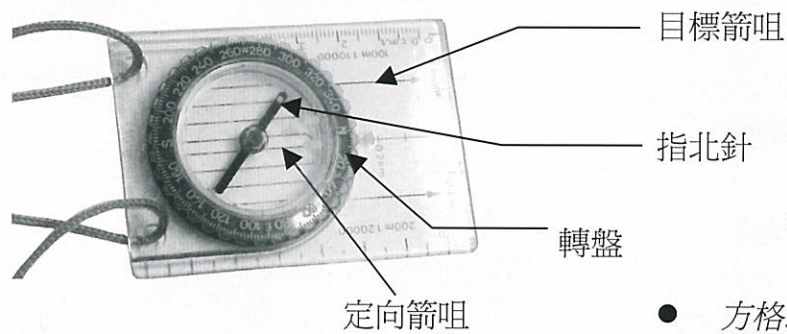


地圖保養

- ✦ 地圖應用膠袋封好，免受潮濕破損及弄污。
- ✦ 使用時小心免受沙石、樹枝或尖筆刺穿。
- ✦ 不要直接書寫在地圖上，最好以油性筆寫在地圖保護膠袋面，用後以火酒抹淨。
- ✦ 已摺地圖使用時需依原摺紋覆摺。
- ✦ 如保護膠袋內有水氣，應將地圖取出風乾後再封妥。
- ✦ 保護膠袋如已穿孔，應以透明膠紙封好或換新袋。



指南針基本結構



- 方格北 (地圖上之格線)、定向箭咀及指北針指向同一方向

地圖歸零

地圖上有真北、磁北、方格北之分。若將方格北與指北針的北方(紅色指針)相一致，此時地圖上的北方已和實際的北方相一致，這種現象就稱為地圖歸零。

