



童軍訓練及活動資料


訓練縱橫



訓練署出版


展旗儀式

I. 預備工作 – 摺旗




II. 掛旗

1. 將旗穿上旗繩，注意保持旗之 Top 向上，Bottom 向下。
2. 扯動 Top 繩，讓旗向上升，輕扶 Bottom 繩，將旗升至桿頂，切勿掛半旗。
3. 用二個半結／雙套結固定繩尾於旗桿上(兩繩切忌纏在一起)。



III. 展旗步驟

1. 展旗者行至旗桿前站定，再踏前一步。
2. 不用解開旗繩。
3. 用右手拉鬆 Bottom 繩(比較鬆的哪一條)，大力拉動，旗便會自行解結、展出。
4. 旗手退後一步，立正，眼望旗幟，敬禮。
5. 左/右/後轉，返回原位，立正。



IV. 降旗

- 1 降旗者步行至旗桿前站定，再踏前一步。
- 2 找出 Top 繩，用左手拉緊，而右手解結。
- 3 右手緩緩而流暢扯 Bottom 繩，將旗幟降下。
- 4 旗幟降至肩膊時，將旗幟以半結方式繫在旗桿。
- 5 旗手退後一步，立正，眼望旗幟，稍停。
- 6 左/右/後轉，返回原位，立正。