



《幼童軍手冊》內容修訂 Amendments of the Cub Scout Handbook

《幼童軍手冊》內容已作出下列修訂，並由即日起實施：

1. 修訂會員章要求（第14頁）

你必須在入團後三個月內全部完成下面的活動，才可以正式成為幼童軍成員，獲取會員章。

2. 修訂活動徽章內容


- 電腦章
- 勞作章
- 繩結章
- 攝影章
- 寫作章

青少年活動總監

劉彥樑



電腦章 COMPUTER



完成下列項目：

1. 認識電腦系統所包含的各類裝置，並能附以一個簡圖說明，包括：電腦主機、硬碟以及常用的輸入及輸出裝置等。
2. 能將 USB 記憶體或記憶卡格式化。
3. 能將檔案在 USB 記憶體或記憶卡中儲存、剪下、複製、貼上及刪除。
4. 明瞭雲端儲存的簡單運作原理，以及其好處和壞處。
5. 利用軟件，完成下列其中兩項：
 - a. 製作一件多媒體作品；或
 - b. 用中文或英文，為旅團編寫一封 A4 尺寸的通告或告示，當中應包括文字及圖案；或
 - c. 製作最少 5 張投影片，介紹自己或旅團。
6. 懂得利用電郵，並將「第 5 項」的檔案附夾於電郵當中，傳送給領袖。
7. 明瞭尊重知識產權及誠實使用電腦的重要性。

勞作章 HANDYMAN



完成下列項目：

1. 示範各工具的使用及保養方法，包括鋸子、鋸子、螺絲批、士巴拿、鉗子。
2. 使用上述最少一項工具，在領袖認許下，以一種手藝方式設計及製造一件在家庭或團部有用的物品，並介紹此物品的用途及保養方法。

繩結章 KNOTTING



完成下列項目：


(一) 完成下列各繩結及說出其用途：

1. 平結 REEF KNOT
2. 接繩結 SHEET BEND
3. 繫木結 ROUND TURN AND TWO HALF HITCHES
4. 稱人結 BOWLINE
5. 雙套結 CLOVE HITCH
6. 曳木結 TIMBER HITCH
7. 8字編結 FIGURE-OF-EIGHT LASHING
8. 四方編結 SQUARE LASHING
9. 十字編結 DIAGONAL LASHING

(二) 利用上述所學繩結，以小組合作形式完成下列其中兩項小型紮作：

1. 旗杆架
2. 衣鞋架
3. 戰車架
4. 羅馬炮架


攝影章 PHOTOGRAPHER



完成下列項目：

1. 拍攝一套 12 張的照片或 3 分鐘長的錄像，以紀錄一次旅行或活動，內容應包括不同主體，並分享其作品及講述相關活動或旅行概況。
2. 與領袖討論攝錄器材的基本操作（包括曝光、光圈、快門、感光度（ISO）及焦距等），及怎樣運用不同的拍攝模式來獲取美滿效果。

寫作章 WRITER



完成下列項目：

1. 創作一個故事或一首詩。
2. 寫一封不少於二百字的信件郵寄給親友，內容描述自成為幼童軍後曾參與最有意義或最有趣的事，並能正確地在信封寫上收信人、發信人及地址。
3. 發出一封電郵寄給親友，邀請他們參加團部的活動，或向他們表達某特別事件的謝意。